

កម្មវិធីផ្ញើសារតាមទូរស័ព្ទ

១. គោលបំណង

កម្មវិធីនេះបង្រៀនជូនដល់បណ្តាញខេត្តក្រុង និងបុគ្គលិកស្នាក់ការកណ្តាលឱ្យចេះប្រើប្រាស់ពីរបៀបបញ្ជូនព័ត៌មាន ដូចជាប័ណ្ណពិន្ទុប្រជាពលរដ្ឋ និងរបាយការណ៍ថ្ងៃរាប់សន្លឹកឆ្នោត ភាពមិនប្រក្រតី នៅមុនពេល និងពេលបោះឆ្នោតសំណួរស្ទង់មតិ ។ល។

២. របៀបប្រើប្រាស់ទូរស័ព្ទ

ការប្រើប្រាស់សារលើទូរស័ព្ទ (SMS) វាប្រែប្រួលតាមប្រភេទនៃទូរស័ព្ទ ក៏ប៉ុន្តែប្រភេទខ្លះវាមានកន្លែងបញ្ជូនប្រហាក់ប្រហែលគ្នា ចូរមើលរូបភាពខាងក្រោម៖



រូបភាពទាំងអស់នេះ មានទ្រង់ទ្រាយក្នុងការប្រើប្រាស់ប្រហាក់ប្រហែលគ្នា សូមមើលការណែនាំ ដូចខាងក្រោម៖



ចំណាំ៖ នៅក្នុងកម្មវិធីផ្ញើសារ សូមមើលលើអេក្រង់ទូរស័ព្ទ នៅពេលដែលអ្នកចុចលើ

- អ្វីទៅជាត្រាប់ចុច បញ្ជូនមីនុយ? វាជាត្រាប់ចុចសំរាប់បើកកម្មវិធី
- អ្វីទៅជាត្រាប់ចុច បញ្ជូនយល់ព្រម? វាជាត្រាប់ចុចសំរាប់ទទួលយកនូវកិច្ចការដែលយើងបានជ្រើសរើស
- អ្វីទៅជាត្រាប់ចុច បញ្ជូនឡើង ចុះ? វាជាត្រាប់ចុចសំរាប់រំកិលការជ្រើសរើសពីកម្មវិធីមួយទៅកម្មវិធីមួយទៀត
- អ្វីទៅជាត្រាប់ចុច បញ្ជូនថយក្រោយ ឬលុប? វាជាកម្មវិធីប្តូរផ្ទាំងកិច្ចការ ឬលុបអក្សរពេលអ្នកសរសេរ

២.១.ជំហានទី១ ការជ្រើសរើសកម្មវិធីលើទូរស័ព្ទសំរាប់សរសេរសារ

ទី១- ចុចលើរូបសញ្ញាបញ្ជាម៉ឺនុយ (Menu)




នៅពេលនោះវា នឹងលេចចេញនូវកម្មវិធីមួយចំនួន ដូចរូបបង្ហាញនេះ



ទី២- ចុចលើសញ្ញាវិលណាមួយ

ដើម្បីជ្រើសរើសកម្មវិធីដែលត្រូវការ
(ក្នុងករណីនេះជ្រើសរើសកម្មវិធី ផ្ញើសារ
ឬសញ្ញាស្រាមសំបុត្រដូចរូបខាងក្រោម) ។



ទី៣- ពេលជ្រើសរួច ចុចលើ រូបសញ្ញាបញ្ជាយល់ព្រម

ចំណាំ: ដើម្បីបើកកម្មវិធីណាមួយ ជាដំបូងអ្នកត្រូវតែចុចលើ រូបសញ្ញាបញ្ជាម៉ឺនុយ បន្ទាប់មកចុចលើរូប សញ្ញាវិល ឡើងចុះ (រូបសញ្ញាមានព្រួញឡើងចុះ) ខណៈនោះចូរអ្នកជ្រើសរើសកម្មវិធីដែលអ្នកត្រូវការប្រើ។

២.២.ជំហានទី២ ការសរសេរសារ (ឬសរសេរអក្សរ) លើកម្មវិធី

ទី១. នៅពេលជ្រើសរើសកម្មវិធីរួច ចុចលើ សញ្ញាបញ្ជាយល់ព្រម

ទី២. ជ្រើសរើសពាក្យ "SMS"

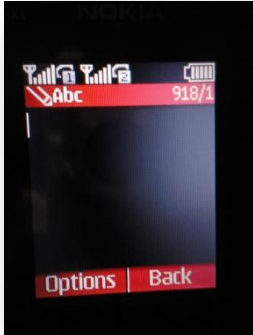
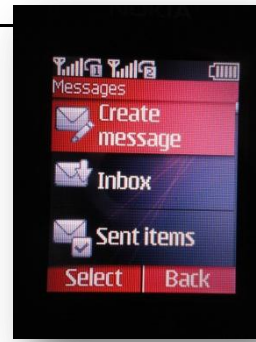
ឬពាក្យថា Messaging តាមប្រភេទទូរស័ព្ទ" បន្ទាប់មកចុចលើ សញ្ញាបញ្ជាយល់ព្រម

ទី៣. ជ្រើសរើសពាក្យ "New Message"

(ទូរស័ព្ទខ្លះ ចូលដល់ករណីទី៤ តែម្តង)



ទី៤. ជ្រើសរើសពាក្យ “Write Message ឬពាក្យថា Text Message ឬមានទូរស័ព្ទខ្លះមានពាក្យថា Create message” បន្ទាប់មកចុចលើ សញ្ញាបញ្ជារយល់ព្រម



ទី៥. សរសេរអក្សរ ដែលអ្នកចង់ធ្វើ (សំរាប់កិច្ចការធ្វើសារសូមមើលឧទាហរណ៍)

ចំណាំ: ចំនួនអក្សរអាចសរសេរបាន ១៦០ពាក្យ

២.៣.របៀបសរសេរអក្សរ

ការសរសេរអក្សរមានលក្ខណៈ ៣ប្រភេទ ក្នុងការសរសេរ ដូចជាប្រភេទអក្សរអង់គ្លេស អក្សរខ្មែរ និងតំលៃលេខ។ នៅក្នុងការសរសេរអក្សរ មានអក្សរតូច និងអក្សរធំ។ ការសរសេរពាក្យក៏វាមាន ពាក្យភ្ជាប់ជាមួយវចនានុក្រម និងពាក្យដែលមិនភ្ជាប់ជាមួយវចនានុក្រម។

មុននឹងសរសេរអក្សរចូរអ្នកមើល រូបណែនាំដូចខាងក្រោម:

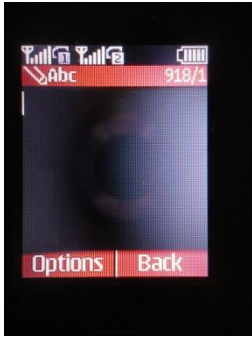
គ្រាប់ចុចប្តូរអក្សរ វានឹងមានសញ្ញាដូចខាងក្រោម:

- ចុចលើកទី១ មានសញ្ញា eZi abc មានន័យថាសរសេរអក្សរអង់គ្លេស ជាអក្សរតូច ដែលពាក្យនីមួយៗផ្អែកលើវចនានុក្រម។
- ចុចលើកទី២ មានសញ្ញា eZi ABC មានន័យថាសរសេរអក្សរអង់គ្លេស ជាអក្សរធំ ដែលពាក្យនីមួយៗផ្អែកលើវចនានុក្រម។
- ចុចលើកទី៣ មានសញ្ញា abc មានន័យថាសរសេរអក្សរអង់គ្លេស ជាអក្សរតូច ដែលពាក្យនីមួយៗមិនផ្អែកលើវចនានុក្រម។
- ចុចលើកទី៤ មានសញ្ញា ABC មានន័យថាសរសេរអក្សរអង់គ្លេស ជាអក្សរធំ ដែលពាក្យនីមួយៗ មិនផ្អែកលើវចនានុក្រម។
- ចុចលើកទី៤ មានសញ្ញា 123 មានន័យថាសរសេរជាចំនួនលេខជាភាសាអង់គ្លេស។
- ចុចលើកទី៥ មានសញ្ញា កខត មានន័យថាសរសេរសារជាភាសាខ្មែរ។
- ចុចលើកទី៦ មានសញ្ញា ១២៣ មានន័យថាសរសេរលេខជាភាសាខ្មែរ។



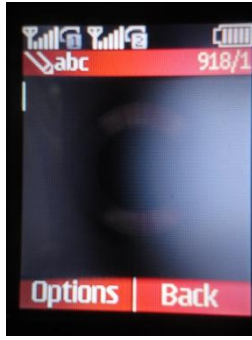
គ្រាប់ចុច ប្តូរអក្សរ

សូមមើលរូបខុសគ្នារវាងអក្សរត្រូវសរសេរ

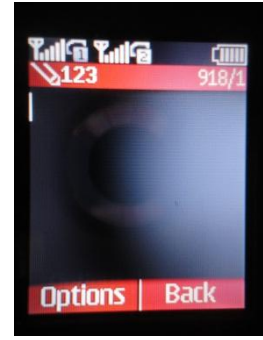


អេក្រង់នេះ

មានន័យថាសរសេរអក្សរធំខាងដើម
តូចអក្សរបន្ទាប់



អេក្រង់នេះ មានន័យថាសរសេរអក្សរ
ទាំងតូចទាំងអស់



អេក្រង់នេះ
មានន័យថាសរសេរជាលេខ

ចំណាំ: ពុម្ពអក្សរទាំងអស់នេះ វាមិនមែនមានគ្រប់ចំណុចនោះទេ ទូរស័ព្ទខ្លះមានត្រឹមតែ អក្សរ ABC, abc, 123 តែប៉ុណ្ណោះ។



គ្រាប់ចុច និងមួយៗ
មានអក្សរ ៣ ឬ ៤ តួ
និងលេខមួយតួ

ចំណុចត្រូវចងចាំ: គ្រាប់ចុចនីមួយៗ មានតួអក្សរចំនួន
៣ ឬ ៤ តួ និង លេខមួយតួ។ ដូច្នោះដើម្បីចុចវា តួអក្សរ
ណាមួយ ត្រូវចុចឲ្យជាប់តាមចំនួនតួ ឧទាហរណ៍:
គ្រាប់បញ្ជូរ លេខ ៩ **9 WXYZ**
ពេលអ្នកចុចទី១ វាចេញអក្សរ W ចុចទី២ជាប់គ្នាវាចេញ
អក្សរ X ចុចលើកទី៣ ចេញអក្សរ Y ចុចលើកទី៤
វានិងចេញអក្សរ Z។ សំរាប់លេខវិញ
អ្នកត្រូវចុចលើគ្រាប់បញ្ជូរនោះឲ្យជាប់។

៣. របៀបសរសេរកូដកូដការឆ្លើសារ

៣.១. របៀបឆ្លើសារភាពមិនប្រក្រតី (កូដសកម្មភាពលេខ២)

ឧទាហរណ៍: នៅក្នុងភូមិ ទោសបាក់ ឃុំឡាបាន ស្រុកអន្លង់វែង ខេត្តឧត្តរមានជ័យ នៅខាងមុខការិយាល័យ ០០១៣ មានកើតភាពមិនប្រក្រតី នៅថ្ងៃទី២ ខែមិថុនា ឆ្នាំ២០១២ ដូចមានក្នុងទំរង់អង្កេតដូចខាងក្រោម:

គណៈកម្មាធិការដើម្បីការបោះឆ្នោត ដោយសេរី និងយុត្តិធម៌នៅកម្ពុជា
(ខុមហ្វ្រែល)
(ចុះថ្ងៃទី២១ ខែកញ្ញា ឆ្នាំ២០០៧ ច្បាប់ស្តីពីការបោះឆ្នោត ២០០៧ មាត្រា ១៥០ ច្បាប់ស្តីពីការបោះឆ្នោត ២០០៧ មាត្រា ៤៧០ comfrel@online.com.kh)

ទម្រង់សម្រាប់បោះឆ្នោត និងព័ត៌មានប្រក្រតី
សម្រាប់ការបោះឆ្នោតជ្រើសរើសរដ្ឋមន្ត្រីក្រសួង/ស្ថាប័នរាជរដ្ឋាភិបាល

ឈ្មោះអ្នកសម្របសម្រួល: ស៊ុន ធីតា លេខការិយាល័យ/កម្រិត: ០១២៣ ទីតាំងសម្របសម្រួល
ភូមិ: ទោសបាក់ ឃុំ/សង្កាត់: ឡាបាន ក្រុង/ស្រុក/ខេត្ត: ឧត្តរមានជ័យ កូដភូមិ
/ខេត្ត: ០១២៣ ថ្ងៃខែឆ្នាំបំពេញទម្រង់: ០២/០៦/២០១២ ហត្ថលេខាអ្នកសម្របសម្រួល: _____
ហត្ថលេខាអ្នកទំនាក់ទំនងស្រុក: _____

មិនស្របសម្រប ទេ: នៅក្នុងប្រអប់ទំនាក់ទំនង នេះ គឺ ដូច នេះ ដើម្បីបញ្ជាក់ថា មានបញ្ហា ឬមាន កាតព្វកិច្ចប្រក្រតី ហើយសូមសរសេររៀបរាប់បញ្ជាក់ឱ្យបានច្បាស់លាស់ក្នុងក្របខណ្ឌនៃរបៀបបោះឆ្នោតដូចខាងក្រោមសំណួរ។

៤. មូលដ្ឋានការបោះឆ្នោត (គឺ ថ្ងៃទី ០២ ខែ មិថុនា ឆ្នាំ ២០១២)

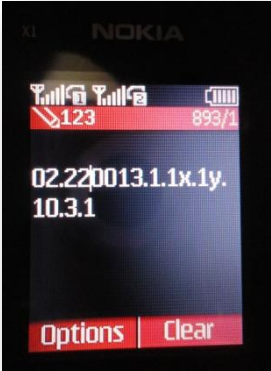
ល.រ លេខ	សំណួរ % (សកម្មភាពយោគ និង សន្តិសុខ)	បាត ចេញ	ចំនួន លេខ	សរុប លេខ	សរុប ចំនួនបោះឆ្នោត
១	តើមានសកម្មភាពយោគនោះឆ្នោតនៅថ្ងៃទី០២ ខែមិថុនា ឆ្នាំ២០១២ ដែរឬទេ?	<input checked="" type="checkbox"/>	១០	៣	៤
២	តើមានបញ្ហាអសន្តិសុខនៅក្នុងភូមិឃុំឡាបាន ឬខាងការ បំភិតបំភ័យ ការគំរាមកំហែង ភាពមិនសុខសាន្ត ដែរឬទេ?	<input checked="" type="checkbox"/>	៥	៥	៣
៣	តើមានបញ្ហាផ្សេងៗទៀតដែលបង្កឱ្យមានការរារាំងស្ទុះរលួយ លើការិយាល័យដែរឬទេ?	<input checked="" type="checkbox"/>	៤	២	៤

សំខាន់ៗ សូមបញ្ជាក់ឱ្យបានច្បាស់លាស់: នៅឯណា? ពេលណា? អ្នកណា ឬគណបក្សណាជាអ្នកប្រព្រឹត្តិ? ផែនការបោះឆ្នោតណា? មានសកម្មភាពយោគដូចម្តេច? _____

ករណីទី១ រូបមន្តសរសេរឆ្លើសារតែមួយសំណួរម្តង

ដូច្នេះរបៀបសរសេរអក្សរចូលក្នុងទម្រង់
ត្រូវអនុវត្តតាមរូបមន្តដូចបង្ហាញខាងក្រោម:
គំរូក្នុងការសរសេរ គឺ 02.220013.1.1x.1y.10.3.1

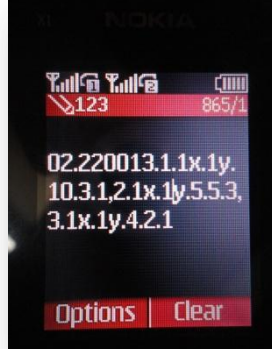
មានន័យថា:



លេខកូដ សកម្មភាព.	កូដការិយាល័យ.	កូដសំណួរ.	កូដ គណបក្សប្តីជើង.	កូដគណបក្ស ត្រូវបានគេប្តីជើង.	ចំនួន ករណី.	សរុប បណ្តឹង.	សរុបបណ្តឹង មិនបានដោះ ស្រាយ
02.	220013.	1.	1x.	1y.	10.	3.	1

ករណីទី២ រូបមន្តសរសេរឆ្លើសារច្រើនជាងមួយសំណួរ

យោងតាមទំរង់ខាងលើ គំរូក្នុងការសរសេរ គឺ
02.220013.1.1x.1y.10.3.1,2.1x.1y.5.5.3,3.1x.1y.4.2.1



លេខកូដសកម្មភាព.	កូដការិយាល័យ.	កូដសំណួរ.	កូដគណបក្សប្តីជើង.	កូដគណបក្សត្រូវបានគេប្តីជើង.	ចំនួនករណី.	សរុបបណ្តឹង.	សរុបណ្តឹងមិនបានដោះស្រាយ	កូដសំណួរ.	កូដគណបក្សប្តីជើង.	កូដគណបក្សត្រូវបានគេប្តីជើង.	ចំនួនករណី.	សរុបបណ្តឹង.	សរុបណ្តឹងមិនបានដោះស្រាយ
02.	220013.	1.	1x.	1y.	10.	3.	1.	2.	1x.	1y.	5.	5.	3;

៣.២. របៀបធ្វើសារលទ្ធផលឆ្នោត (កូដសកម្មភាពលេខ១)

ឧទាហរណ៍: នៅក្នុងភូមិ ទោសបាក់ ឃុំឡាបាន ស្រុកអន្លង់វែង ខេត្តឧត្តរមានជ័យ នៅខាងមុខការិយាល័យ ០០១៣ លទ្ធផលឆ្នោតបានពីការរាប់សន្លឹកឆ្នោត។

គណៈកម្មាធិការជាតិរៀបចំការបោះឆ្នោត ដោយសេរី និងយុត្តិធម៌នៃកម្ពុជា
(ឧបក្រប)

លេខកូដសកម្មភាព: ០២.០១៣ លេខការិយាល័យបោះ/រាប់: ០០១៣ ទីតាំងសង្កេតការណ៍: ០០១៣
ភូមិ: ទោសបាក់ ឃុំ/សង្កាត់: ឡាបាន ស្រុក/ខណ្ឌ: អន្លង់វែង រាជធានី
/ខេត្ត: ឧត្តរមានជ័យ ថ្ងៃចេញផ្សាយ: ២០១២ ហត្ថលេខាអ្នកសង្កេតការណ៍:

ឧបក្របសម្រាប់បោះឆ្នោត និងរាប់សន្លឹកឆ្នោត
សម្រាប់ការបោះឆ្នោតជ្រើសរើសក្រុមប្រឹក្សាឃុំ/សង្កាត់អាណត្តិទី៣

លេខសម្គាល់សម្រាប់បោះឆ្នោត: ០២.០១៣ លេខការិយាល័យបោះ/រាប់: ០០១៣ ទីតាំងសង្កេតការណ៍: ០០១៣
ភូមិ: ទោសបាក់ ឃុំ/សង្កាត់: ឡាបាន ស្រុក/ខណ្ឌ: អន្លង់វែង រាជធានី
/ខេត្ត: ឧត្តរមានជ័យ ថ្ងៃចេញផ្សាយ: ២០១២ ហត្ថលេខាអ្នកសង្កេតការណ៍:

បញ្ជីលេខអ្នកបោះឆ្នោត/ចំនួនប្រាក់:

ចំណាំ: សូមប្រើសញ្ញា ✓ នេះ ៖
កាត់មិនប្រក្រតី ហើយសូមសរសេរ
I. មុនថ្ងៃបោះឆ្នោតថ្ងៃ (គឺ ថ្ងៃទី ០២ ខែ:)

ល.រ / ភូមិ ឈ្មោះ % (សកម្មភាពហោសនា ឈ្មោះ សន្លឹក)

១ តើមានសកម្មភាពហោសនាបោះឆ្នោតថ្ងៃ ០២ ខែ ០១ ២០១២ ដែរឬទេ?

២ តើមានបញ្ហាអសន្តិសុខនៅក្នុងភូមិ បំភិតបំភ័យ ការគំរាមកំហែង ការ បំបែកការិយាល័យដែរឬទេ?

៣ តើមានបញ្ហាខ្វះសម្ភារៈមួយចំនួនបំបែកការិយាល័យដែរឬទេ?

លំអិត សូមបញ្ជាក់ឱ្យបានច្បាស់លាស់: ដើម្បីមានសកម្មភាពយ៉ាងដូចម្តេច?

X. លទ្ធផលសំឡេងបោះឆ្នោតសម្រាប់គណបក្សនយោបាយនីមួយៗ

ល.រ គណបក្ស	ឈ្មោះគណបក្សនយោបាយ	សំឡេងបោះឆ្នោត (ជាលេខ និង អក្សរ)
១	គណបក្ស ប្រជាជនកម្ពុជា	ជាលេខចំនួន: 35 សន្លឹក (ជាអក្សរ: ៣៥)
២	គណបក្ស សម រង្ស៊ី	ជាលេខចំនួន: 35 សន្លឹក (ជាអក្សរ: ៣៥)
៣	គណបក្ស ឡឺនីនីស៊ីន	ជាលេខចំនួន: 34 សន្លឹក (ជាអក្សរ: ៣៤)
៤	គណបក្ស សិទ្ធិមនុស្ស	ជាលេខចំនួន: 36 សន្លឹក (ជាអក្សរ: ៣៦)
៥	គណបក្ស គោរពរដ្ឋធម្មនុញ្ញ	ជាលេខចំនួន: 35 សន្លឹក (ជាអក្សរ: ៣៥)
៦	គណបក្ស សញ្ញាភិក្ខុដា	ជាលេខចំនួន: 0 សន្លឹក (ជាអក្សរ:)
៧	គណបក្ស សម្ព័ន្ធជាតិសម្រាប់កម្ពុជា	ជាលេខចំនួន: 0 សន្លឹក (ជាអក្សរ:)
៨	គណបក្ស វិទ្យុសម្រាប់កម្ពុជា	ជាលេខចំនួន: 0 សន្លឹក (ជាអក្សរ:)
៩	គណបក្ស គណបក្សសហគមន៍ប្រជាជនកម្ពុជា	ជាលេខចំនួន: 0 សន្លឹក (ជាអក្សរ:)
១០	គណបក្ស ប្រជាជនកម្ពុជា	ជាលេខចំនួន: 0 សន្លឹក (ជាអក្សរ:)
សន្លឹកឆ្នោតចោលសរុប		ជាលេខចំនួន: 165 សន្លឹក (ជាអក្សរ:)
សន្លឹកឆ្នោតមិនបានការសរុប		ជាលេខចំនួន: 0 សន្លឹក (ជាអក្សរ:)
សន្លឹកឆ្នោតមិនបានការសរុប		ជាលេខចំនួន: 0 សន្លឹក (ជាអក្សរ:)
សន្លឹកឆ្នោតមិនបានការសរុប		ជាលេខចំនួន: 165 សន្លឹក (ជាអក្សរ:)

ដូច្នេះរូបមន្តក្នុងការសរសេរ ដោយយោងតាមទំរង់ខាងលើ គំរូក្នុងការសរសេរ គឺ

01.220013.1.35,2.35,3.34,4.36,5.35

មានន័យថា



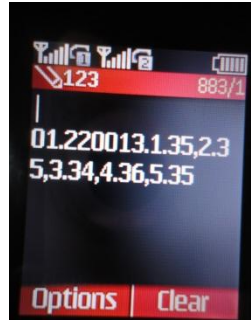
លេខកូដសកម្មភាព.	កូដការិយាល័យ.	កូដគណបក្ស	សំលេងឆ្នោត	កូដគណបក្ស	សំលេងឆ្នោត	កូដគណបក្ស	សំលេងឆ្នោត	កូដគណបក្ស	សំលេងឆ្នោត	កូដគណបក្ស	សំលេងឆ្នោត
01.	220013.	1.	35,	2.	35,	3.	34,	4.	36,	5.	35

៤-ការធ្វើសារមកស្នាក់ការកណ្តាល

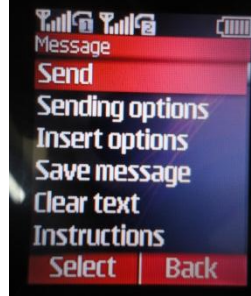
សំរាប់ការធ្វើសារ មកស្នាក់ការកណ្តាល សូម លោក លោកស្រី បញ្ជូនមកលេខ ទូរស័ព្ទ ០៩៧ ៤៤៩ ៧៩១៥។ ពេលសរសេរលេខរូប លោកអ្នកអាចបញ្ជូនតាមទូរស័ព្ទបានហើយ។

ដំណាក់កាលសរសេរធ្វើសារ

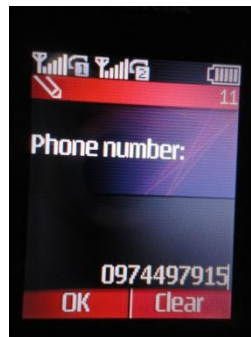
ដំណាក់កាលទី១
សរសេរព័ត៌មាននៅលើអេក្រង់ទូរស័ព្ទ
ឲ្យចប់រួចរាល់



ដំណាក់កាលទី២
ចុចលើពាក្យ បញ្ជូរមីនុយ
បន្ទាប់មក ជ្រើសរើសពាក្យ Send ចុចលើពាក្យ
បញ្ជូរមីនុយ ម្តងទៀត



ដំណាក់កាលទី៣ បញ្ចូលលេខទូរស័ព្ទ ដែលត្រូវធ្វើ
បន្ទាប់មកចុចលើ
គ្រាប់បញ្ជូរយល់ព្រម "OK"



ចំណាំ: សំរាប់កម្មវិធីធ្វើសារនេះ លោក លោកស្រី អាចធ្វើបានលុះត្រាតែ លេខទូរស័ព្ទអនុញ្ញាតពីស្នាក់ការកណ្តាល របស់ខុមហ្វ្រែល តែបើមិនមានទេសូមបញ្ជូនលេខនោះមកស្នាក់ការកណ្តាល ដើម្បីមានសិទ្ធិបញ្ជូនសារចូលកម្មវិធី បើមិនដូច្នោះទេ សារនោះទុកជាអាសារបង់។

លេខកូដខេត្ត និងលេខកូដផ្សេងទៀត ដែលអ្នកសង្កេតការណ៍ត្រូវធ្វើការចងចាំ

ល.រ	ឈ្មោះខេត្ត	លេខកូដ
១	បន្ទាយមានជ័យ	1
២	បាត់ដំបង	2
៣	កំពង់ចាម	3
៤	កំពង់ឆ្នាំង	4
៥	កំពង់ស្ពឺ	5
៦	កំពង់ធំ	6
៧	កំពត	7
៨	កណ្តាល	8
៩	កោះកុង	9
១០	ក្រចេះ	10
១១	មណ្ឌលគីរី	11
១២	ភ្នំពេញ	12
១៣	ព្រះវិហារ	13
១៤	ព្រៃវែង	14
១៥	ពោធិសាត់	15
១៦	រតនគិរី	16
១៧	សៀមរាប	17
១៨	ក្រុងព្រះសីហនុ	18
១៩	ស្ទឹងត្រែង	19
២០	ស្វាយរៀង	20
២១	តាកែវ	21
២២	ឧត្តរមានជ័យ	22
២៣	កែប	23
២៤	ប៉ៃលិន	24

ល.រ	ឈ្មោះខេត្ត	លេខកូដ
២៥	មិនដឹង	25
២៦	គណៈកម្មការការិយាល័យបោះឆ្នោត	26
២៧	គណៈកម្មការការិយាល័យរាប់សន្លឹកឆ្នោត	27
២៨	ផ្សេងៗ	28

ចំណាំ

- លេខកូដដែលអ្នកសរសេរនៅក្នុងអេក្រង់ទូរស័ព្ទ សូមអ្នកកុំភ្លេចបញ្ចូលលេខកូដខេត្ត ២២០០១៣ (មានន័យថា ២២ជាកូដខេត្ត រីឯ ០០១៣ ជាលេខកូដការិយាល័យដែលអ្នកសង្កេត)