

របាយការណ៍នៃការសិក្សាល្មើស

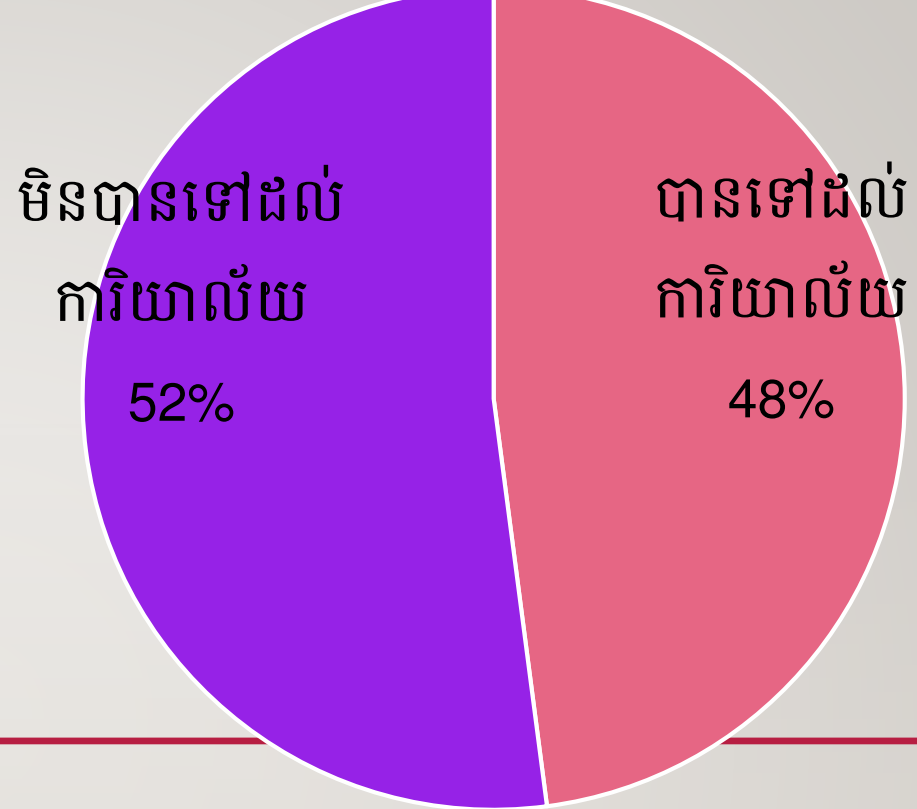
អ្នកមិនបានទៅបោះឆ្នោត ឬអ្នកមិនមានទឹកខ្មៅនៅប្រាមដៃ



ទំហំនៃការសិក្សា

របាយការណ៍នៃការសិក្សាល្បឿនលើអ្នកមានសិទ្ធិបោះឆ្នោតក្រោយថ្ងៃបោះ
ឆ្នោតមួយថ្ងៃ មានចំនួន ៧៥៧នាក់ ក្នុងឃុំសង្កាត់ចំនួន ១៧៧ នៃ ២៥រាជ
ធានីខេត្ត។ ទិន្នន័យទាំងនេះវាមិនបង្ហាញជាតួលេខតំណាងអ្នកបោះឆ្នោត
ដែលមិនបានបោះឆ្នោតទូទាំងប្រទេសនោះទេ។

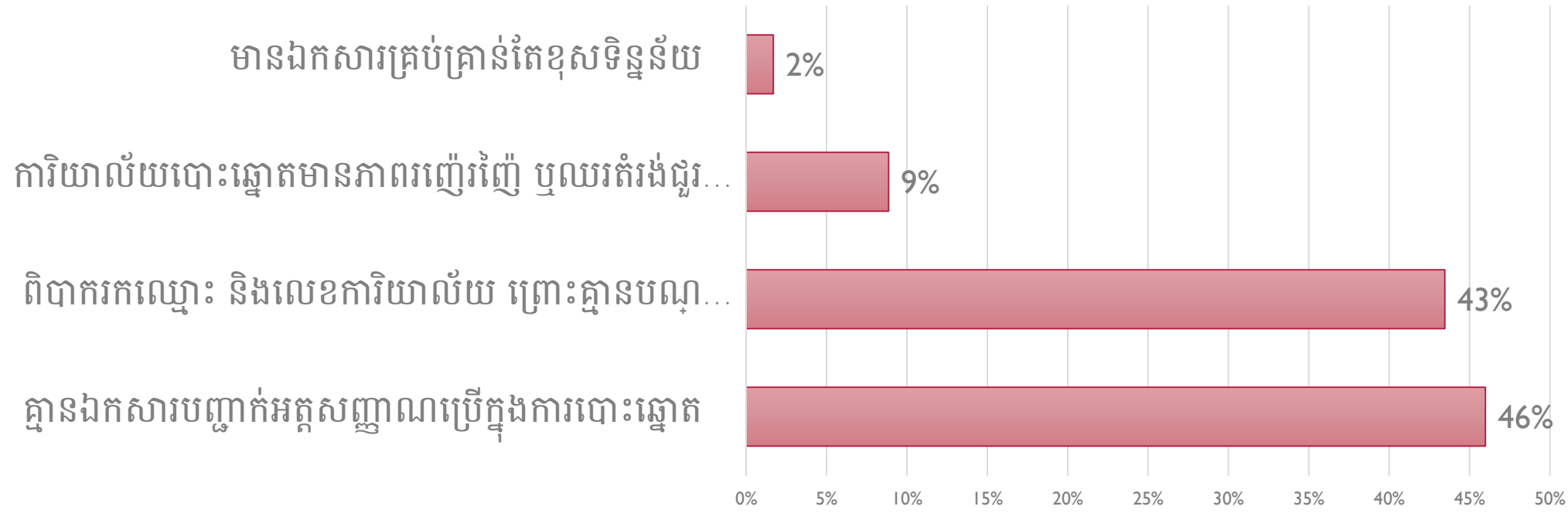
១.មូលហេតុដែលមិន បានបោះឆ្នោត ឬគ្មាន ទឹកខ្មៅនៅម្រាមដៃ



ក្នុងចំណោមអ្នកដែលផ្តល់សំភាសន៍ ៤៨% គឺបានទៅដល់ការិយាល័យបោះឆ្នោត តែជួប
ឧបសគ្គ។ រីឯអ្នកដែលមិនបានទៅការិយាល័យបោះឆ្នោត មានចំនួន ៥២%(ក្នុងចំណោម
នោះគឺ ១៥% ចិត្តមិនចង់ទៅបោះឆ្នោត និង៨៥% ចិត្តចង់ទៅបោះឆ្នោតដែរ)។

២. ហេតុផល
ដែលទៅដល់
ការិយាល័យបោះ
ឆ្នោត ហើយមិន
បានបោះ

បានទៅដល់ការិយាល័យបោះឆ្នោតដែរ ប៉ុន្តែជួបឧបសគ្គខ្លះ

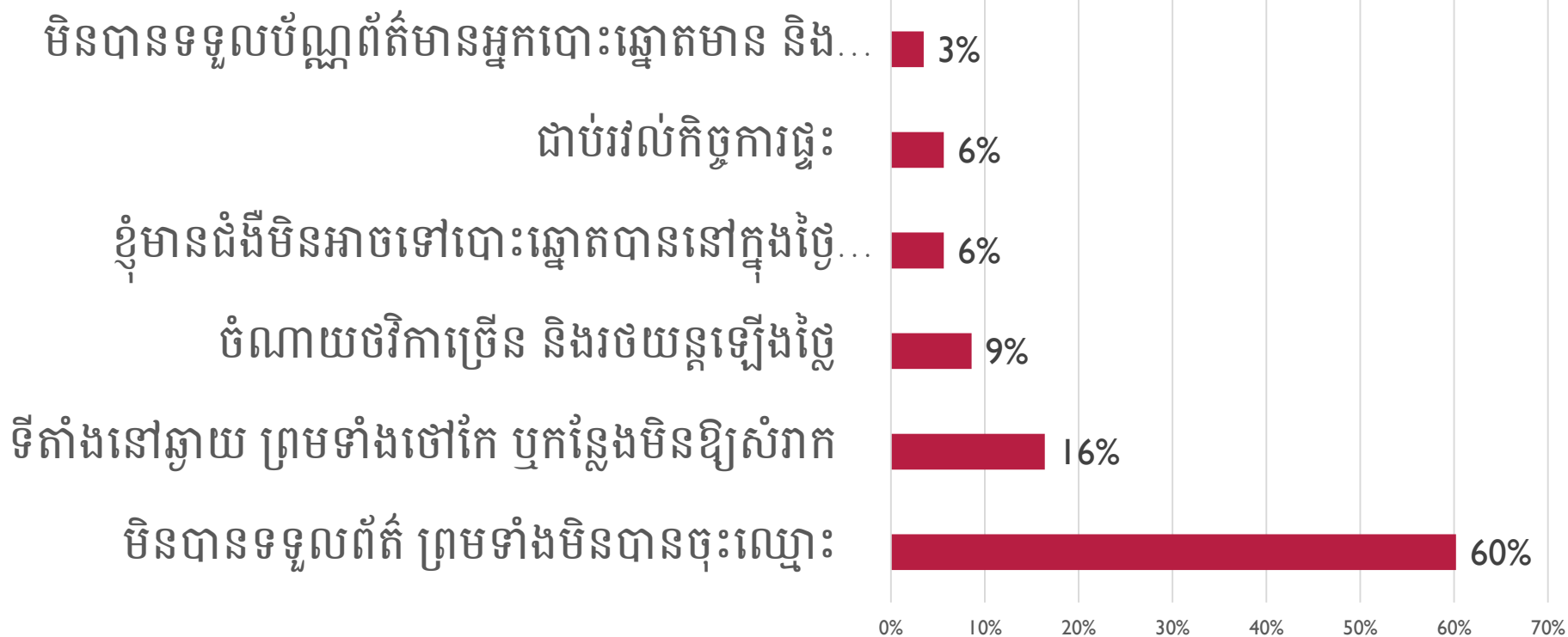


ក្នុងចំណោមអ្នកដែលបានទៅដល់ការិយាល័យបោះឆ្នោត ហើយអ្នកទាំងនោះមិនត្រូវបានបោះឆ្នោត ដោយសារតែគ្មានឯកសារបញ្ជាក់អត្តសញ្ញាណប្រើប្រាស់សំរាប់ការបោះឆ្នោតមានចំនួន ៤៦%។ ៤៣% គឺដោយសារតែគ្មានបណ្តាព័ត៌មាន ដែលពិបាករកលេខការិយាល័យ និងរកឈ្មោះ។ ក្រៅពី នោះគឺ ដោយសារតែការិយាល័យមានភាពរញ្ជើរញ្ជ័យ និងខុសទិន្នន័យ។



៣. សម្រាប់អ្នក មិនបានបោះ ឆ្នោតតែគាត់ចង់ បោះឆ្នោត

ខ្ញុំចង់ទៅបោះឆ្នោត ប៉ុន្តែមិនបានទៅបោះឆ្នោតទេ



សម្រាប់ប្រជាពលរដ្ឋដែលចង់បោះឆ្នោត តែគាត់មិនបានបោះឆ្នោត បានបង្ហាញថា ៦០% គឺពួកគាត់មិនបានទទួលព័ត៌មាន ព្រមទាំងមិនបានចុះឈ្មោះបោះឆ្នោតក្នុងអំឡុងពេលចុះឈ្មោះបោះឆ្នោត។ រីឯ ១៦% ទៀតគឺដោយសារតែទីតាំងនៅឆ្ងាយ ព្រមទាំងថៅកែ កន្លែងធ្វើការមិនឱ្យសំរាក។ រីឯក្នុងចំណោមផ្សេងទៀតគឺដោយសារពួកគាត់ខ្វះរវល់ការងារផ្ទះ ខ្លះថាមិនសំខាន់។

៤. អ្នកបោះឆ្នោតដែលមិនបានបោះឆ្នោតហើយចិត្តពួកគាត់ក៏មិនចង់ទៅបោះឆ្នោត

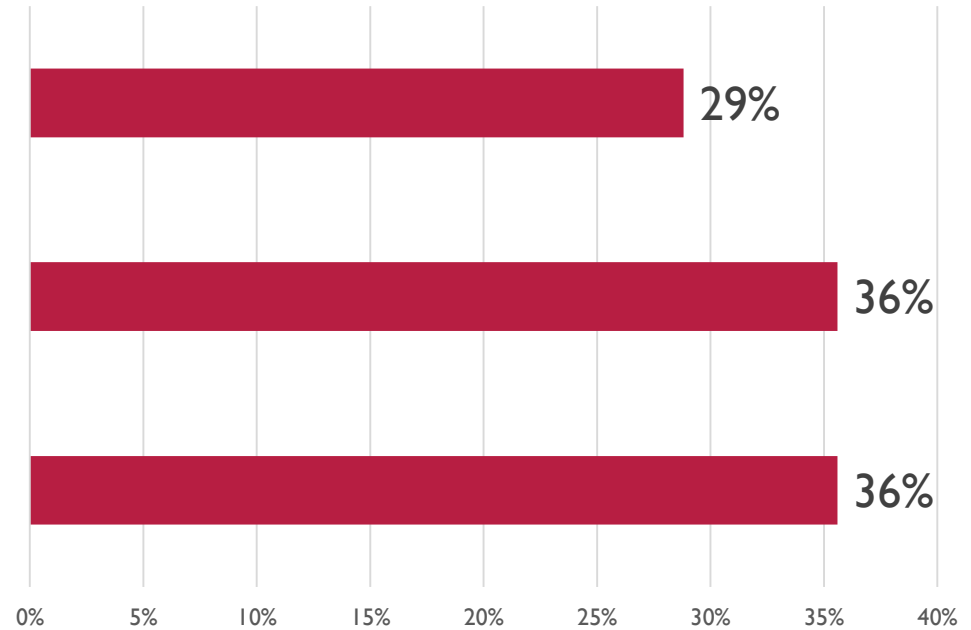
ខ្ញុំមិនចង់ទៅបោះឆ្នោតទេ

មិនចូលចិត្តគណបក្សសំខាន់

និងគិតថាមិនមានសារៈ

ខ្លួន

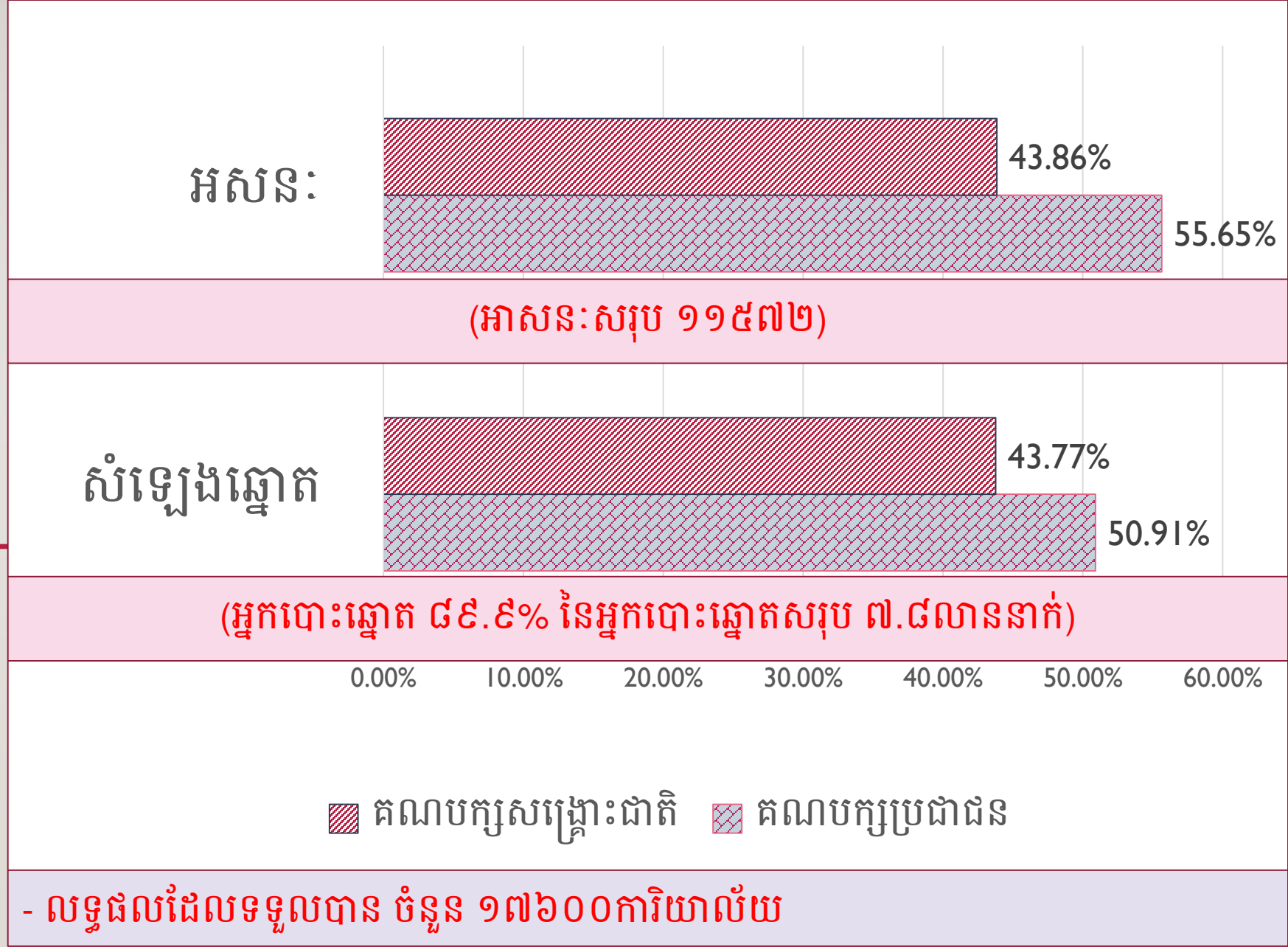
ជាប់រវល់រកស៊ី/ការងារ និងកិច្ចការផ្ទះ



ក្នុងចំណោមអ្នកបោះឆ្នោតដែលមិនចង់ទៅបោះឆ្នោត គាត់បានបង្ហាញថា ៣៦% គឺខ្លួន រីឯអ្នកខ្លះមូលហេតុរបស់គាត់គឺ ជាប់រវល់ការងារ និងកិច្ចការផ្ទះមានចំនួន ៣៦% ក្រៅពីនោះគឺមិនចូលចិត្តគណបក្ស និងគិតថាមិនមានសារៈសំខាន់។



និន្នាការភាគរយនៃលទ្ធផលសំឡេងឆ្នោត និង អាសនៈ



ការបង្ហាញគេហទំព័រលទ្ធផលឆ្នោត



អេស៊ុយ

