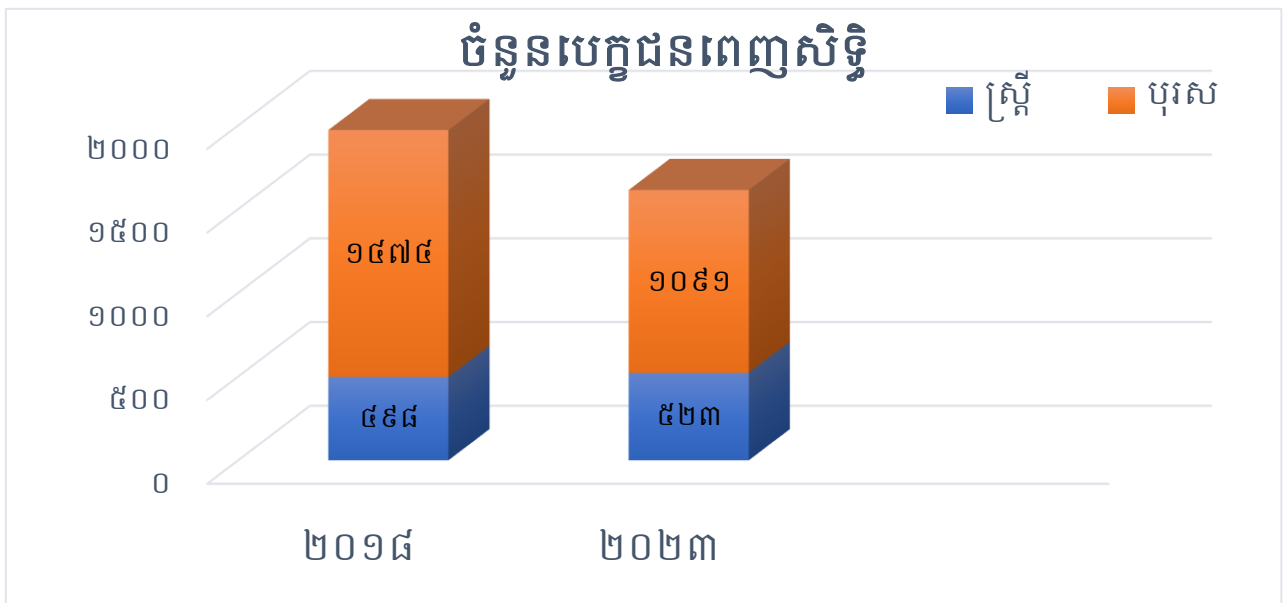
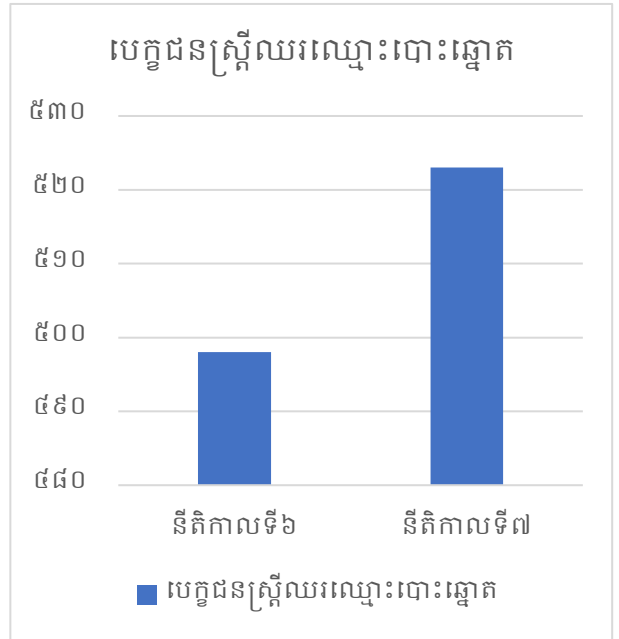


ចំនួនបេក្ខជនស្ត្រីឈរឈ្មោះបោះឆ្នោតជ្រើសតាំង តំណាងរាស្ត្រ នីតិកាលទី៧

ក្នុងឆ្នាំ ២០១៨ ២០គណបក្ស
ស្ត្រីមាន ២៥.២%

ក្នុងឆ្នាំ ២០២៣ ១៨គណបក្ស
ស្ត្រីមាន ៣២.៤%



នីតិកាលទី៦ (ឆ្នាំ២០១៨) គណបក្សចំនួន ២០ មានបេក្ខជនប្រកួតប្រជែងចំនួន ១,៩៧២នាក់ មានស្ត្រី ២៥,២% ស្មើ ៤៩៨នាក់

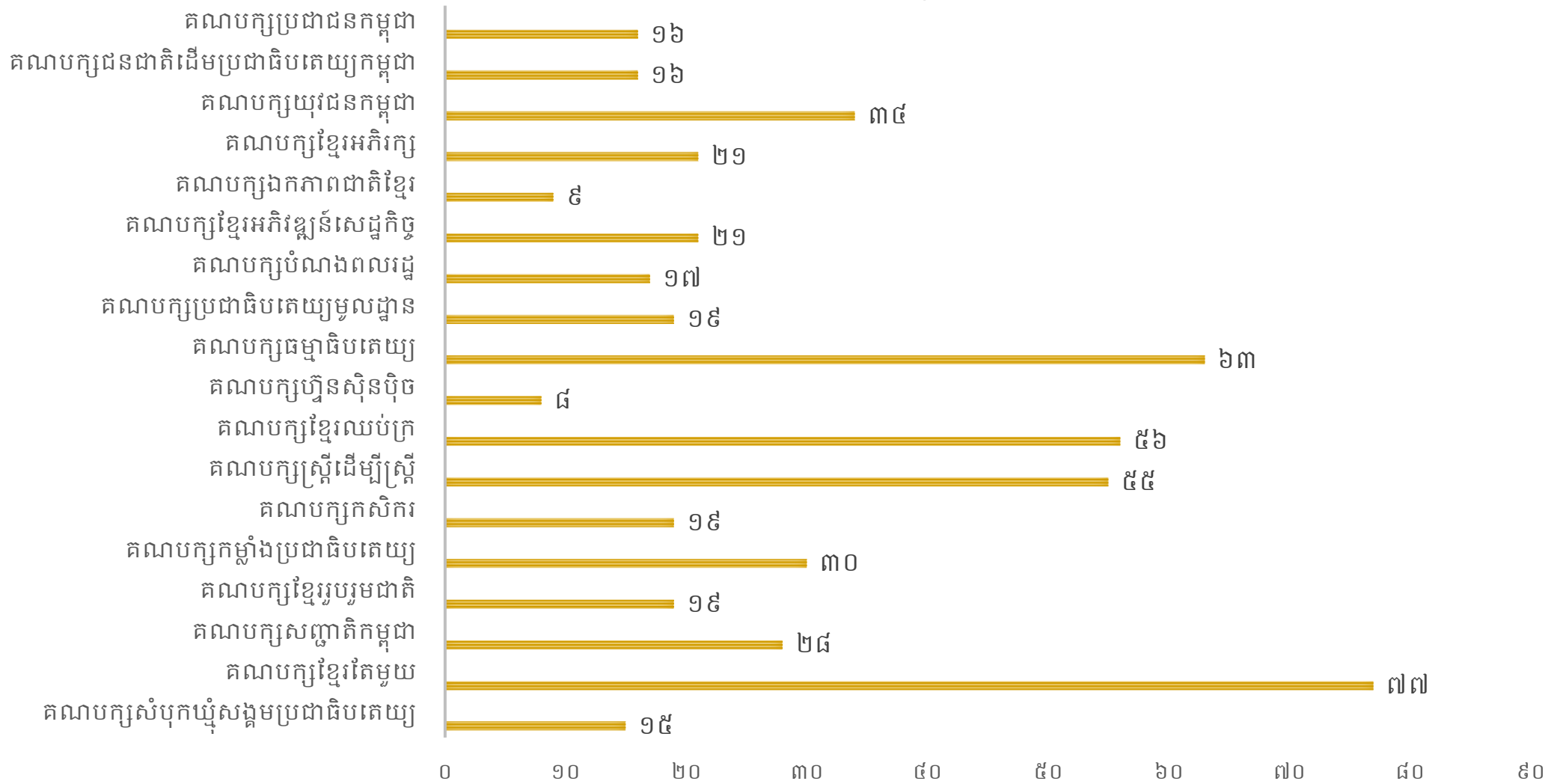
នីតិកាលទី៧ (ឆ្នាំ២០២៣) គណបក្សចំនួន ១៨ មានបេក្ខជនប្រកួតប្រជែងចំនួន ១,៦១៤នាក់ មានស្ត្រី ៣២,៤% ស្មើ ៥២៣នាក់

បេក្ខជនស្ត្រីសរុប កើនចំនួន ៧.២%

មកដល់ឆ្នាំ២០២៣ បេក្ខជនស្ត្រីឈរឈ្មោះពីលេខរៀងទី១មាន ១៨% ធៀបនឹងនីតិកាលទី៦ ឆ្នាំ២០១៨ មានភាគរយប្រហាក់ប្រហែលគ្នា ១៧.៨%។ កើនត្រឹមតែ ០.២%



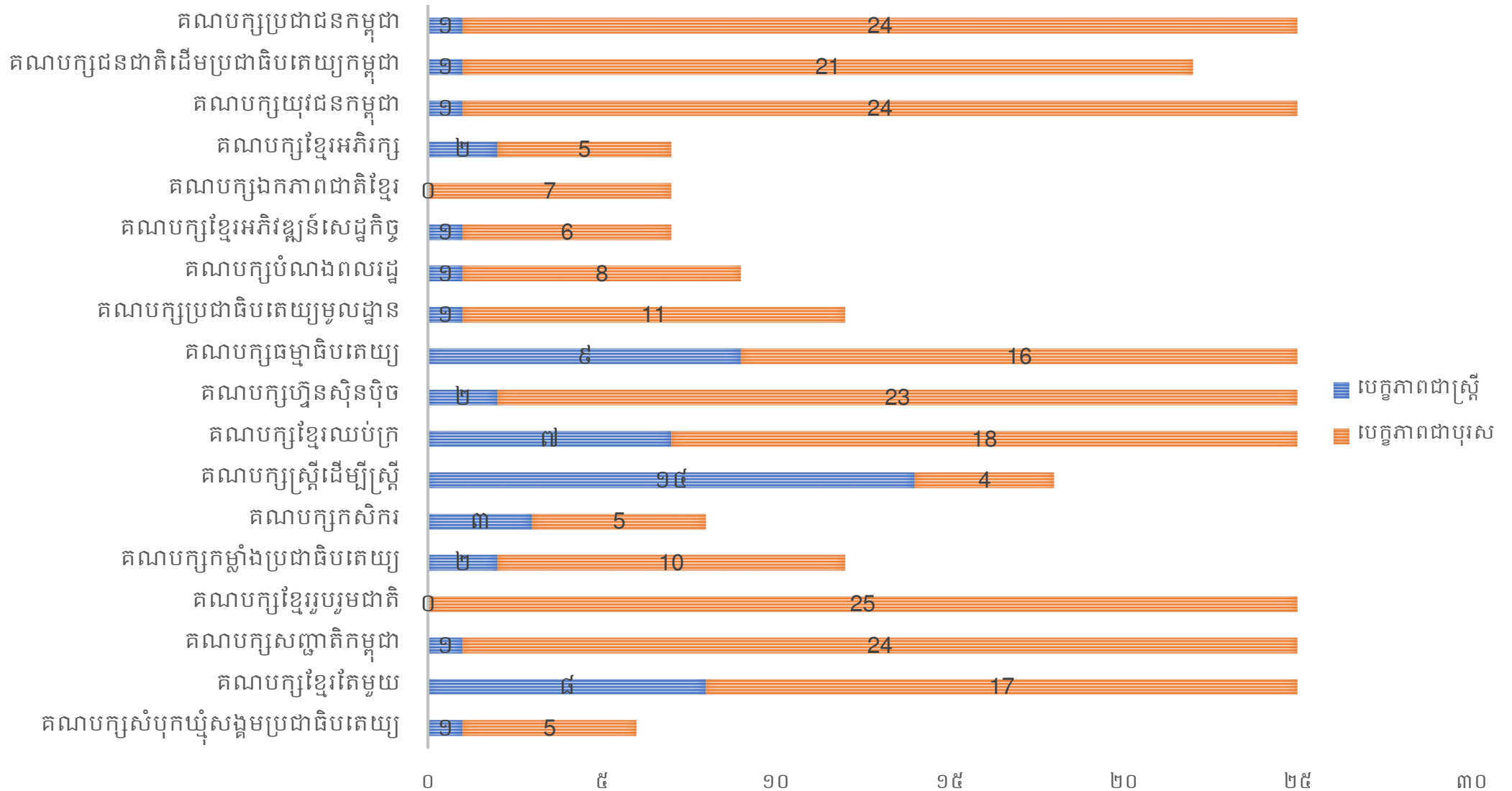
ចំនួនស្ត្រីឈរឈ្មោះនីតិកាលទី៧ ឆ្នាំ២០២៣ក្នុងគណបក្សទាំង១៨



សហការរៀបចំដោយ៖



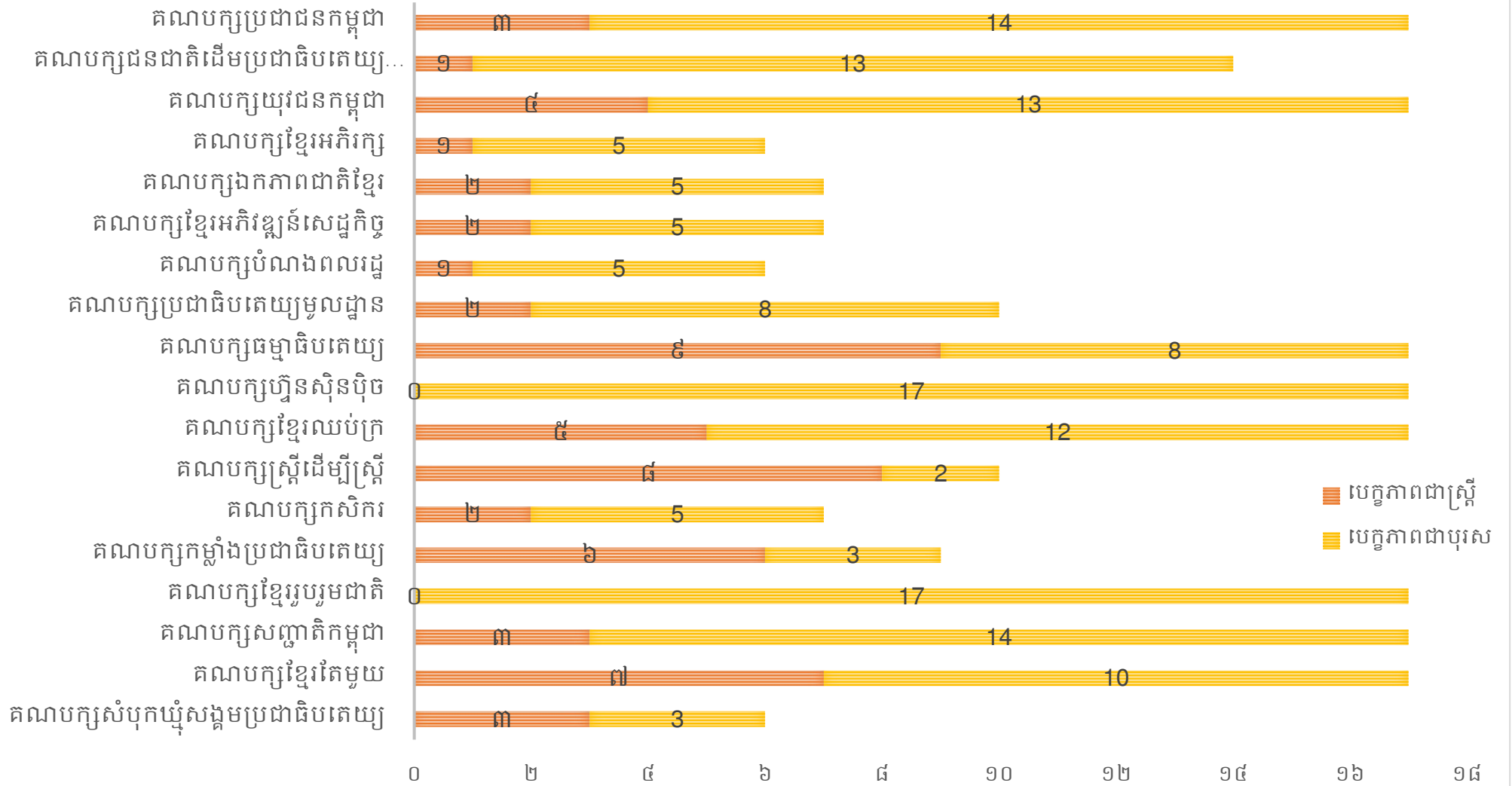
ចំនួន បេក្ខជន ស្ត្រី និង បុរស ឈរឈ្មោះ លេខ រៀង ទី ១
សម្រាប់ ការ ឈរឈ្មោះ បោះឆ្នោត ជ្រើសតាំង តំណាង រាស្ត្រ នីតិកាល ទី ៧ ឆ្នាំ ២០២៣



សហការរៀបចំដោយ៖



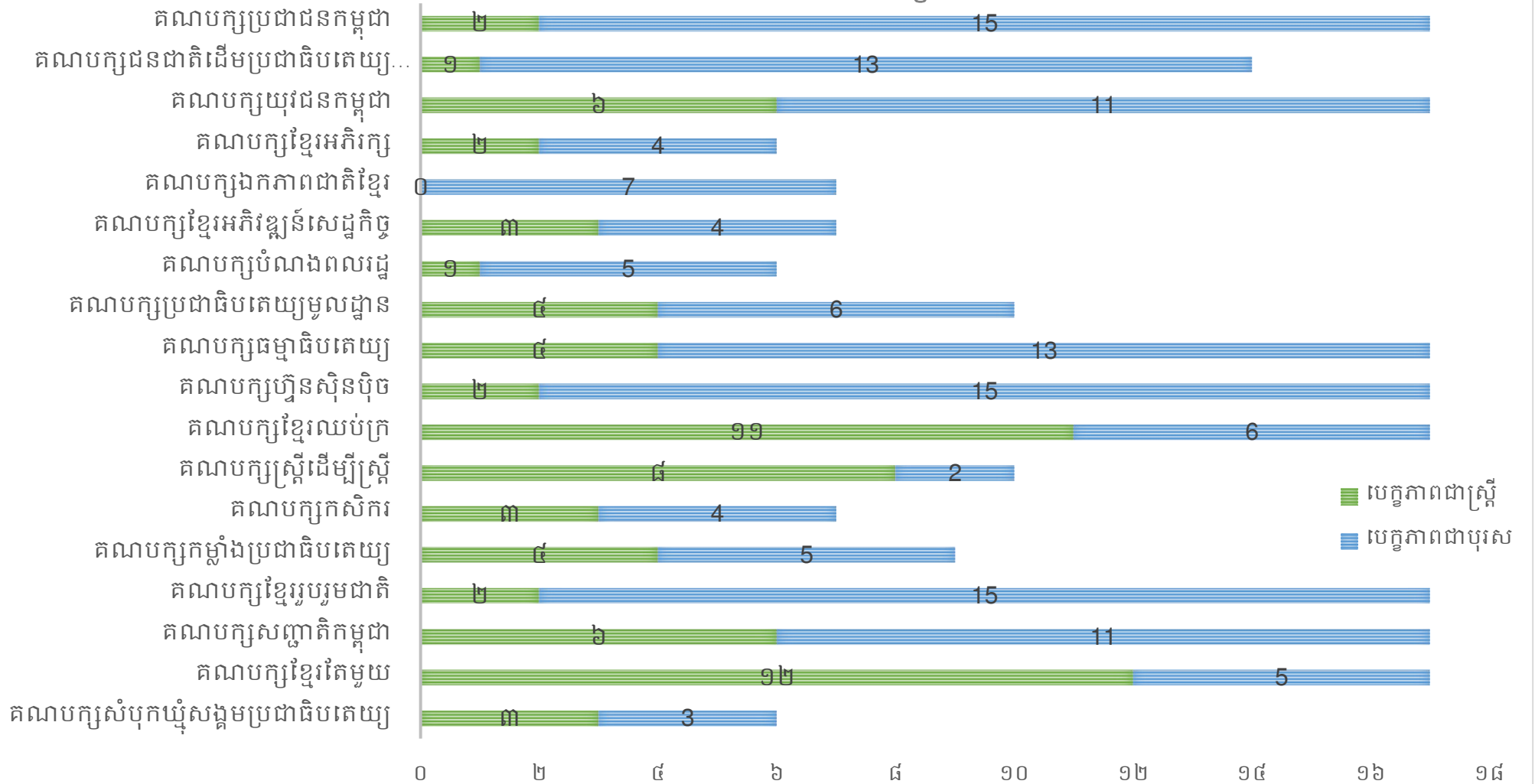
ចំនួនបេក្ខជនស្ត្រី និងបុរសឈរឈ្មោះលេខរៀងទី២
សម្រាប់ការឈរឈ្មោះបោះឆ្នោតជ្រើសតាំងតំណាងរាស្ត្រនីតិកាលទី៧ ឆ្នាំ២០២៣



សហការរៀបចំដោយ៖



ចំនួនបេក្ខជនស្ត្រី និងបុរសឈរឈ្មោះលេខរៀងទី ៣
សម្រាប់ការឈរឈ្មោះបោះឆ្នោតជ្រើសតាំងតំណាងរាស្ត្រនីតិកាលទី ៧ ឆ្នាំ ២០២៣

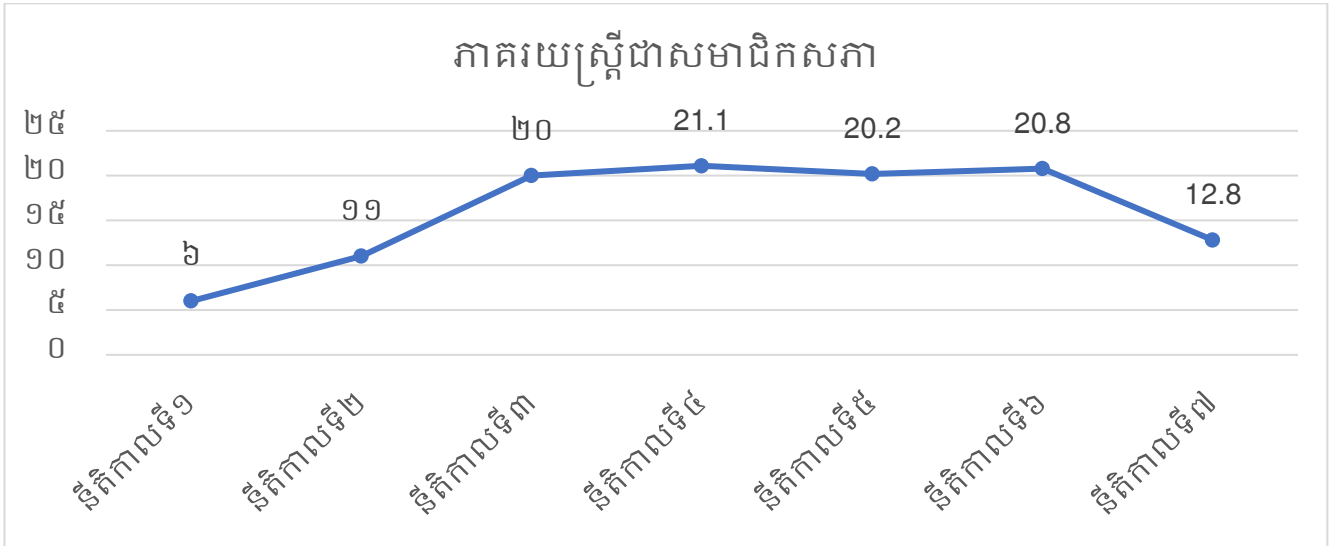


សហការរៀបចំដោយ៖

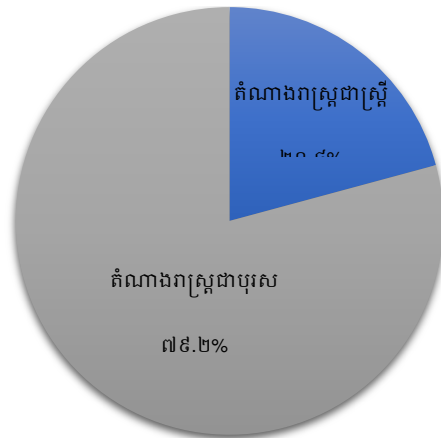


ការប្រៀបធៀបចំនួនស្ត្រីជាប់ឆ្នោតជាតំណាងរាស្ត្រ

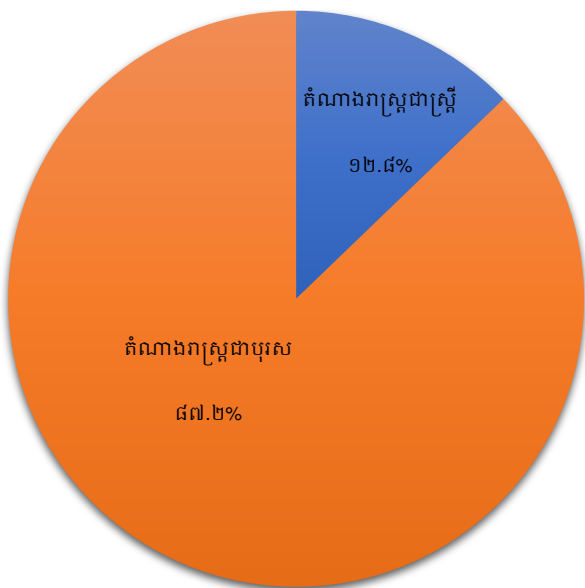
លទ្ធផលសរុប៖



តំណាងរាស្ត្រនីតិកាលទី៦



តំណាងរាស្ត្រនីតិកាលទី៧



គណបក្ស	អោសនៈ ទទួលបាន សរុប	ចំនួន ស្ត្រី សរុប	ចំនួនស្ត្រីសរុប គិតជាភាគរយ
គណបក្សប្រជាជនកម្ពុជា	១២០	១៦	១២.៨%
គណបក្សឃ្លីនស៊ីនឌីម	៥	០	០%

